

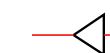












Zeichenerklärung:

 Gasrohrleitung ND	 Schutzrohr	 Reduzierstück	 Änderung im Querschnitt / Material / Vert	 Wassertopf
 Gasrohrleitung MD	 Schieber	 Strömungswächter	 Etage	
 Gasrohrleitung HD	 Dehner / Überschieber	 T-Stück mit Ventil	 Übernahmestation	

Für die Vollständigkeit und Richtigkeit der eingezeichneten Versorgungsleitungen übernehmen wir keine Gewähr.
Lage und Maße sind Stand der Aufmessung. Etwaige Veränderungen durch Dritte sind nicht berücksichtigt.

stwh STADTWERKE
HERNE
Gasrohrnetz

Maßstab:
1:12000
Datum: 25.06.2010

Stadtwerte Herne AG